



# *Implémentation ESUP Portail v4 à l'Université de Lorraine*

**Guillaume Colson – Université de Lorraine**

**ESUP-Days 17, Paris 06 février 2014**

# Plan

- Contexte
- Contraintes
- Migration des services
- Ergonomie
- Problèmes rencontrés
- Démonstration
- Conclusion

# Contexte

## Existant

Portail 3.2

Rubricage temporaire

6000 personnels

~ 74000 étudiants (diplômés 2013 compris)

+ de 25000 utilisateurs uniques / jour

infrastructure : 6 machines + frontal + bdd

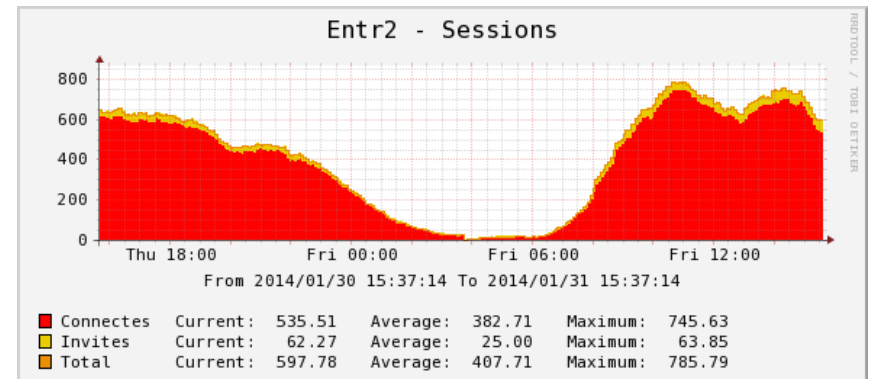
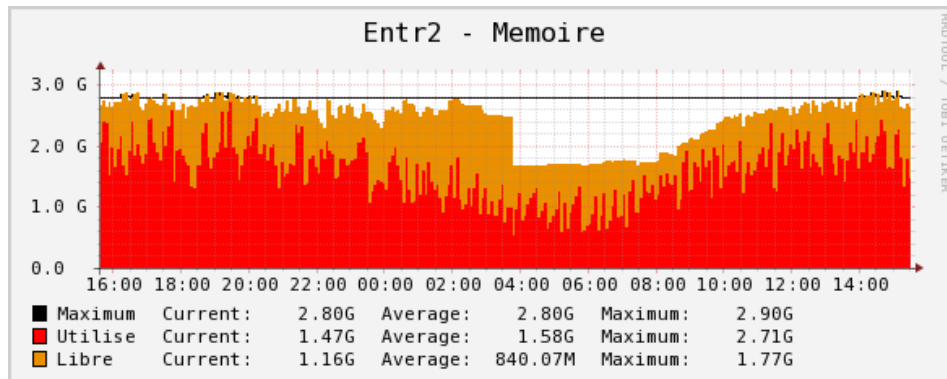
# Contexte

## Portail v4

Portail 4.0.11

Refonte des onglets avec la direction de la communication

Infra identique



# Contraintes

## Utilisation de MySQL

Quelques problèmes corrigés en 4.0.11

## Nouveau rubricage

Perte des personnalisations (quasi inexistantes)

Menu latéral dépliant avec les services les + utilisés

Navigation portlets pleine page

# Contraintes

## Canaux custom

**SOF** : maintien d'une instance portail v3 (peu d'utilisateurs)

**Intranet** : Développement d'une portlet comme solution temporaire (attente GED)

## Remplacement du canal stockage par esup-filemanager

Passage de l'ensemble du portail en https (demande auth cifs)

Nécessite le passage des services iFrames en https

# Migration des services

## Portlets esup-commons v1

Grâce à la page de compatibilité des portlets

<https://www.esup-portail.org/x/EYD9Cg>

## Suppression news et lecture

Demande du service communication

=> changement du mode de communication

## iFrames

Passage en https

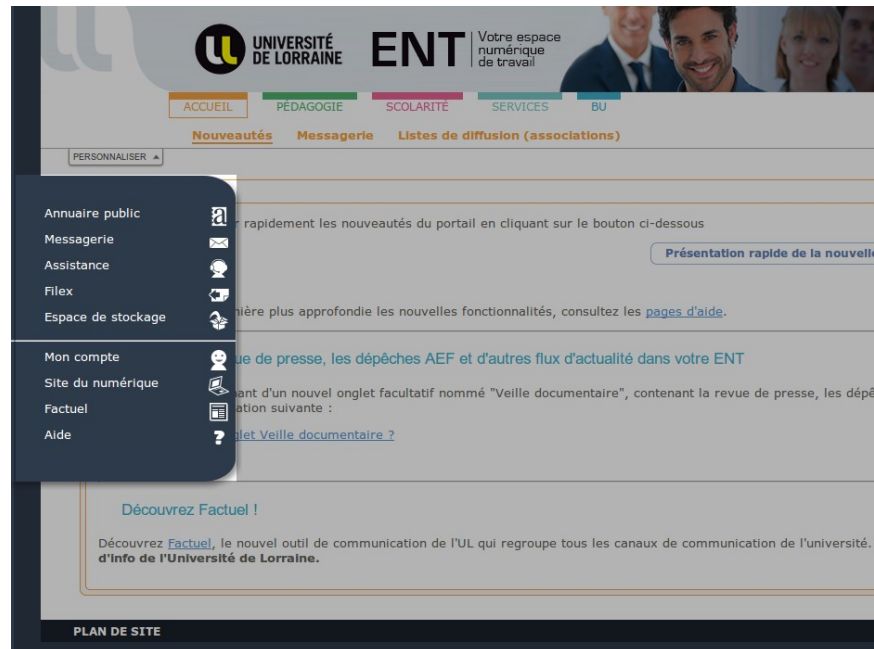
Uniformisation du look

# Ergonomie

## Menu latéral dépliant

Création d'un fragment spécifique caché

Affichage de son contenu dans un nouvel élément





# Ergonomie

## Navigation portlet pleine page

Pourquoi ?

- Trop de portlets par onglet.
- Beaucoup de portlets nécessitant de l'espace
- Fonctionnement historique

Implémentation par O. Franco (INSA Lyon)

- Pre-processeur récupérant l'ID de la portlet
- Modification des xsl
- Ajout d'un paramètre de folder

```
<!-- activation du mode canadien : au niveau du folder "onglet" -->  
<structure-attribute>  
  <name>canadianModeEmulation</name>  
  <value>>true</value>  
</structure-attribute>
```

# Ergonomie

## Colorisation des onglets

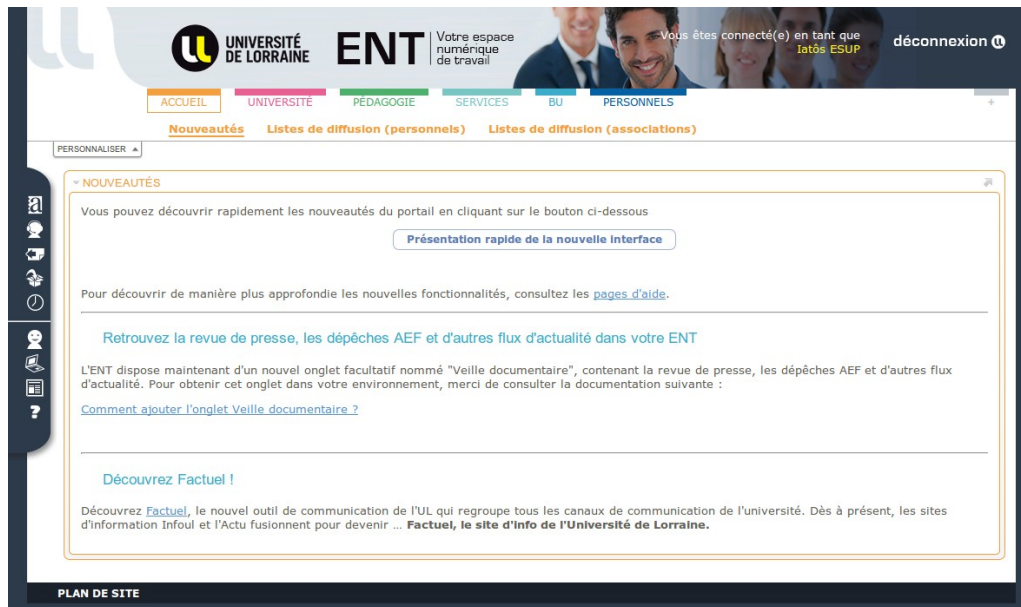
Même mécanisme de paramétrage que pour la navigation



# Ergonomie

## Deux skins

Mise en page condensée possible pour ultra-book



The screenshot shows the desktop version of the ENT portal. At the top, there is a navigation bar with the University of Lorraine logo, the text 'UNIVERSITÉ DE LORRAINE ENT', and a user login status 'Vous êtes connecté(e) en tant que latès ESUP'. Below this is a secondary navigation bar with tabs for 'ACCUEIL', 'UNIVERSITÉ', 'PÉDAGOGIE', 'SERVICES', 'BU', and 'PERSONNELS'. The main content area is titled 'NOUVEAUTÉS' and contains a large text block with a button 'Présentation rapide de la nouvelle interface'. Below this, there is a section for 'Retrouvez la revue de presse, les dépêches AEF et d'autres flux d'actualité dans votre ENT' and another section for 'Découvrez Factuel !'.

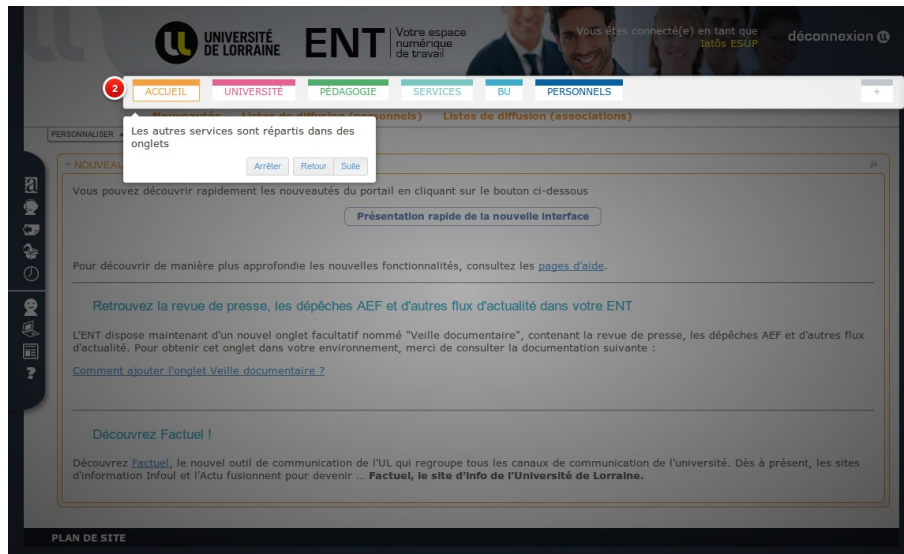


The screenshot shows the ultra-book version of the ENT portal. The layout is more compact, with a vertical sidebar on the left containing navigation icons. The top navigation bar is similar to the desktop version but with a 'PERSONNALISER' dropdown. The main content area is titled 'NOUVEAUTÉS' and features a large text block with a button 'Présentation rapide de la nouvelle interface'. Below this, there is a section for 'Retrouvez la revue de presse, les dépêches AEF et d'autres flux d'actualité dans votre ENT' and another section for 'Découvrez Factuel !'.

# Ergonomie

## Nouveau rubricage

Tour d'horizon sur la page d'accueil  
Affichage des nouveautés



# Problèmes rencontrés

## Tentative d'utilisation des fragment-definition

Modifications temps réel

...mais pas de suppression

## Pas d'utilisation de grouper

Population trop importante

Script de génération PAGES depuis LDAP

## Problème en mode maximisé

Comportement différent de certaines portlets (petites annonces, gestion utilisateurs notamment)

# Démonstration

<https://ent.univ-lorraine.fr/>

**UNIVERSITÉ DE LORRAINE** **ENT** | Votre espace numérique de travail

connexion

VOTRE ENT | AIDE

### SERVICES NUMÉRIQUES ÉTUDIANTS

Premiers pas vers les services  
**Numériques de l'Université**

### ACTIVER MON COMPTE UL

Chaque étudiant et chaque personnel de l'Université de Lorraine dispose d'un nouvel identifiant (sésame) lui permettant d'accéder à l'ensemble des ressources numériques proposées dans l'établissement.

Il est nécessaire que chacun active son compte et choisisse son mot de passe :

- [Activer mon compte informatique \(Sésame\)](#)
- [Changer mon mot de passe](#)
- [Gérer mon compte \(Liste rouge, redirection de messagerie, abonnements, ...\)](#)
- [Accès au webmail étudiant](#)
- [Accès au webmail personnel](#)

### BIENVENUE SUR VOTRE ENT

**Bienvenue sur l'Espace Numérique de Travail (ENT) de l'Université de Lorraine**

Cet espace de travail, commun à l'ensemble de la communauté universitaire Lorraine, vous propose de nombreux services en fonction de votre profil, notamment :

### ANNUAIRE PUBLIC

Personnels | **Etudiants** | Préférences | A propos

**Recherche d'une personne**

Nom :

# Conclusion

## Migration appréciée

Des utilisateurs : travail sur l'ergonomie

Des administrateurs : Meilleure réactivité grâce à git

## A venir

Mobilité : intégration de l'ENT dans un projet global

Remplacement de la portlet intranet

# Conclusion

# Questions ?