

ESUP-Days #21

Apereo Europe
2016

Feb. 1st-2nd, 2016
Paris



L'utilisation et l'engagement de l'Université du Québec à Montréal envers le logiciel libre

Emmanuel Vigne
Université du Québec à Montréal

UQÀM



L'UQAM en bref

- ❖ Université publique francophone créée en 1969
- ❖ 6 facultés et une école
 - * École des sciences de la gestion
 - * Faculté des arts
 - * Facultés de communications
 - * Faculté de science politique et de droit
 - * Faculté des sciences
 - * Faculté des sciences de l'éducation
 - * Faculté des sciences humaines
- ❖ 43 000 étudiants à l'automne 2015
- ❖ 1158 professeurs, 28 maitres de langues, 2303 chargés de cours
- ❖ 135 cadres pour 2000 employés

Le Vice-rectorat aux systèmes d'information

- ❖ Vice-rectorat créé en juin 2013
- ❖ Regroupe depuis juillet 2015 les services informatiques, le service de l'audiovisuel et le service des bibliothèques avec environ 400 employés
- ❖ Changement de paradigme en cours
 - * Passage d'un niveau de maturité de 1.5 vers 3.0 (CMMI)
 - * Architecture d'ensemble réalisée
 - * Approche de partage et réalisation sous license libre
 - * Orienté étudiant et mobile
 - * Changement de culture demandant du temps

Utilisation et promotion de logiciels libres

- ❖ Réduire nos dépendances envers les éditeurs de logiciel
- ❖ S'éviter les culs de sac technologiques et les mises à jour sous contrainte
 - * Ex Windows xp
 - * Ex MySql et MariaDB
- ❖ Remettre à la communauté tous les développements effectués avec des fonds publics
- ❖ Approche similaire adoptée pour le « libre accès »



Promotion de l'utilisation de Libre Office

- ❖ 2 types de licences Microsoft
 - * "Campus" (location de type « all you can eat », montant fixe selon le nombre d'étudiants et d'employés)
 - * "Select" (Achat des produits à la pièce, facturation mensuelle selon les rapports d'installation)
- ❖ Licence "Select" gérée centralement par le VRSI
 - * Refacturation aux unités des frais de licence
- ❖ Séminaires de formation en bureautique
 - * Très faible coûts pour les étudiants

Promotion de l'utilisation de Libre Office (2)

- ❖ Rédaction en cours d'une politique sur les formats d'échange de documents en interne et de production de documents externes (Ex: Gouvernement britannique)
- ❖ Libre Office systématiquement installé sur tous les postes
- ❖ Séminaires informatiques dédiés à Libre Office
 - * Transition de Ms-Office vers Libre Office (sans frais)
 - * Séminaires spécialisés à faible coûts
 - * Diminution de l'offre des séminaires Ms-Office
- ❖ Questions systématiques lors de demandes d'installation de Ms-Office
 - * Installation uniquement dans les cas nécessaires

Autres cas de promotion de solutions libres

- ❖ PSPP et R , stratégie similaire avec formation et recommandations systématiques
- ❖ Travail continu avec les chercheurs et les professeurs pour trouver des solutions libres équivalentes aux solutions actuellement utilisées et/ou enseignées
 - * Ex Gimp vs Photoshop, Inkscape vs Illustrator

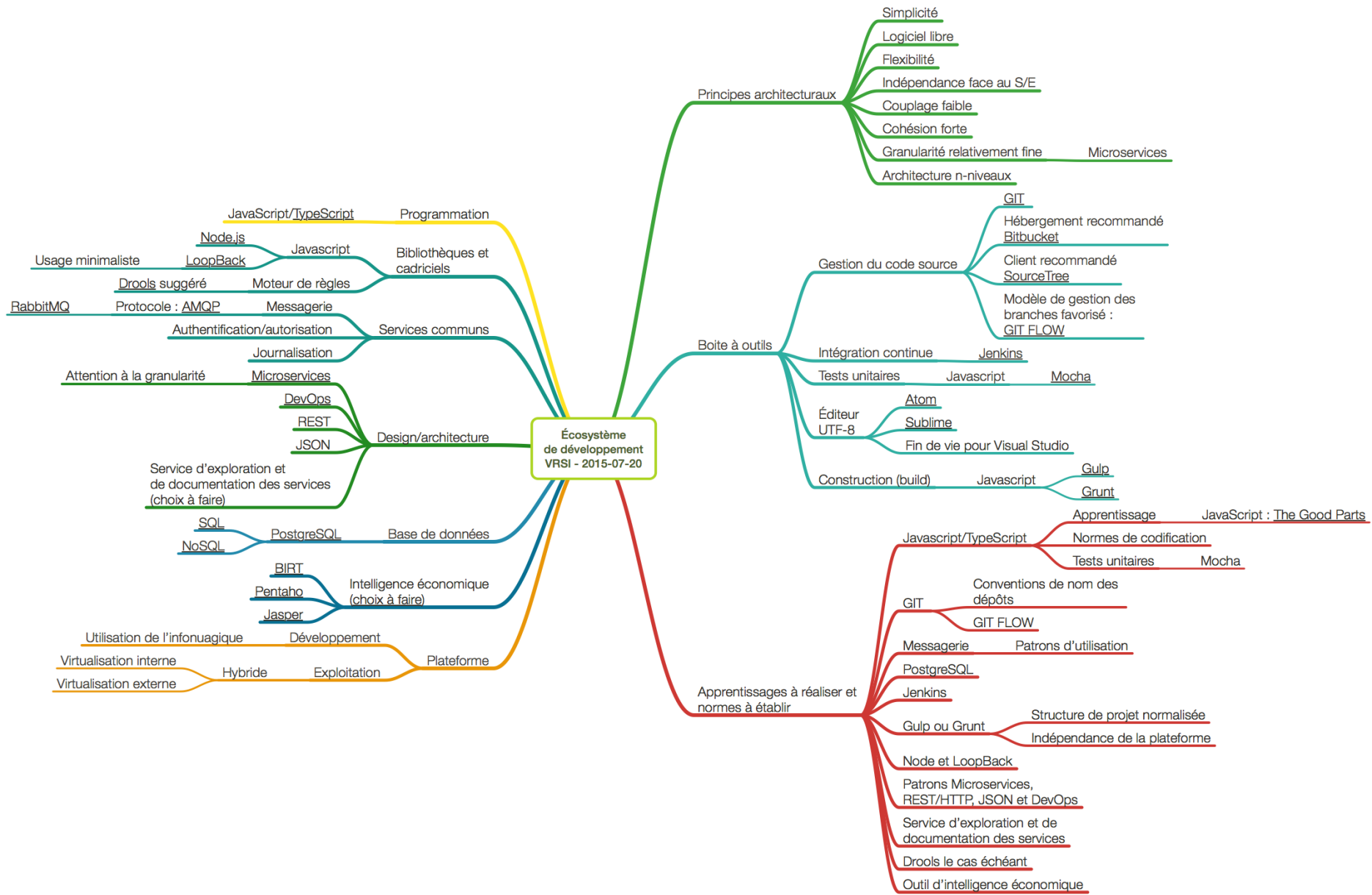
Écosystème de développement



e

**Environnements de développement ,
d'intégration et de déploiement**

Écosystème du VRSI



Principes architecturaux

Principes architecturaux

Simplicité

Logiciel libre

Flexibilité

Indépendance face au S/E

Ne pas réinventer la roue
Meilleur de sa catégorie

Couplage faible

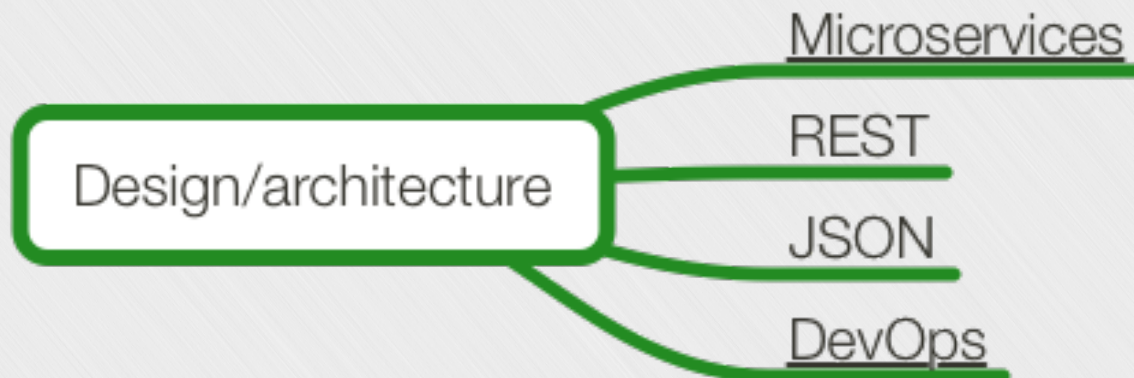
Cohésion forte

Granularité relativement fine

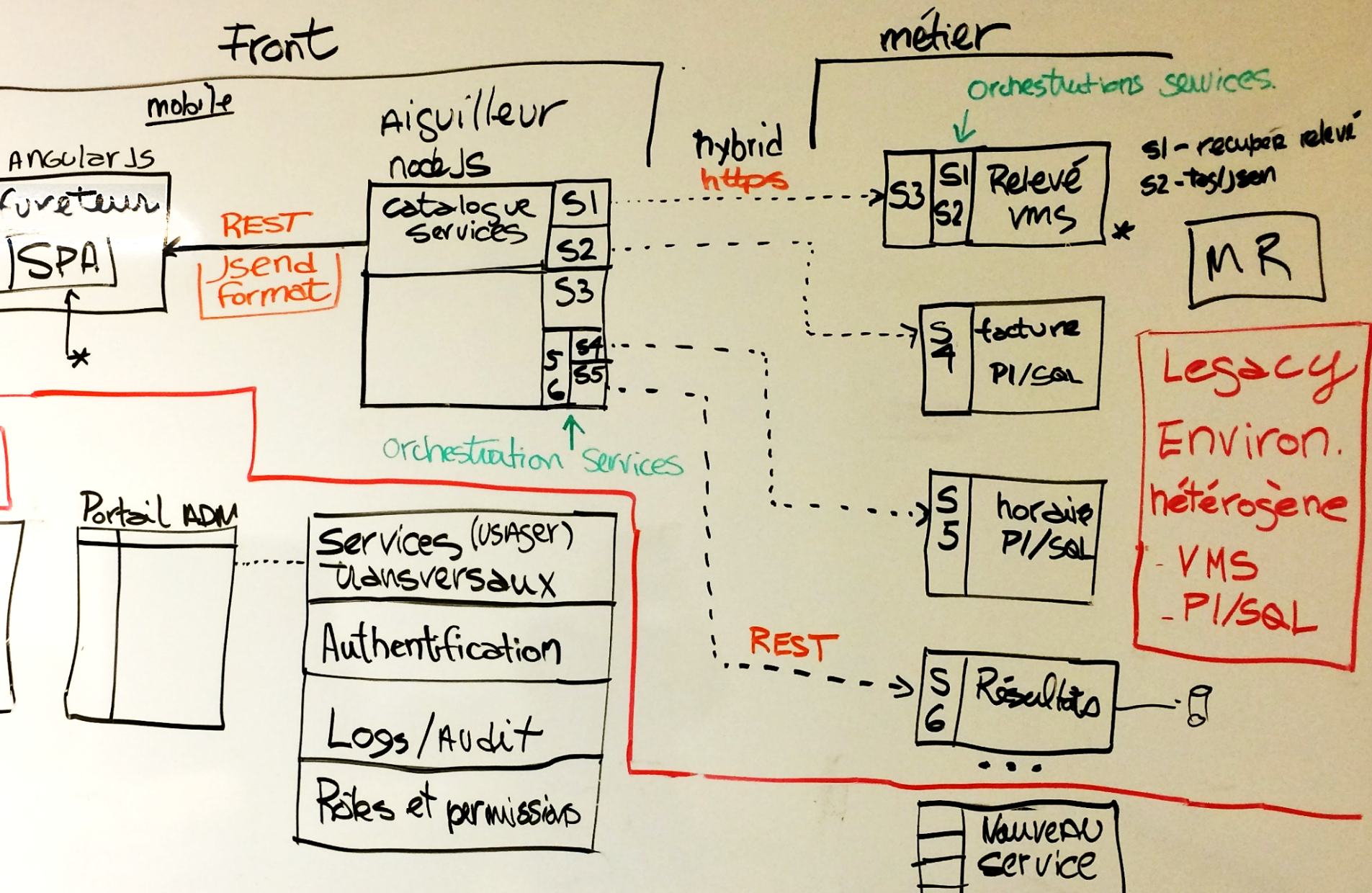
Architecture n-niveaux

Choix architecturaux

- ❖ Application monopage (SPA)
- ❖ Microservices
- ❖ Orchestration (au niveau de l'aiguilleur)
- ❖ Catalogue de services simple
- ❖ Amalgame de services (patrimoniaux et nouveaux)
- ❖ JavaScript et JSON de bout en bout

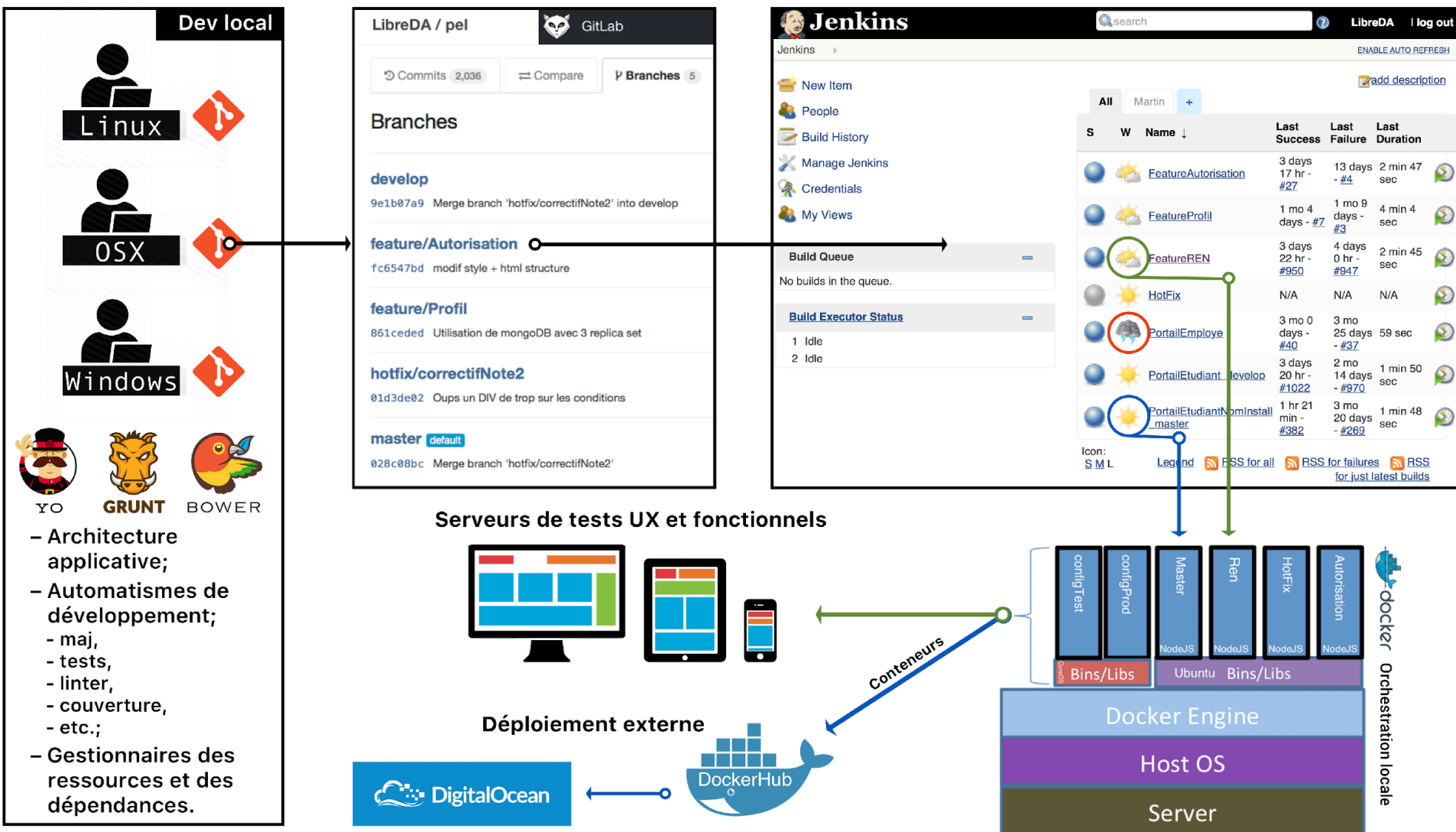


Choix architecturaux



Flux de travail. Du 'commit' au déploiement

Écosystème de développement *libreDA* Flux de travail (basé sur GitFlow)



Développement et construction avec Grunt



YEOMAN



GRUNT

Développer/Débuguer

```
grunt.registerTask('serve',
function(target) {
  if (target === 'debug') {
    return grunt.task.run([
      'clean:server',
      ...
    ]);
  } else {
    grunt.task.run([
      'clean:server',
      'injector:sass',
      'concurrent:server',
      'injector',
      'wiredep',
      'autoprefixer',
      'replace:configClient',
      'express:dev',
      'wait',
      'open',
      'watch'
    ]);
  }
});
```

Gruntfile.js (>1000 lignes)

Tests

```
grunt.registerTask('test',
function(target) {
  if (target === 'server') {
    return grunt.task.run([
      'clean:reportserver',
      'mochaTest:xunit',
      'replace:patchMochaXunit',
      'cover:server',
      'jshint:server'
    ]);
  } else if (target === 'client') {
    return grunt.task.run([
      ...
      'injector:sass',
      'concurrent:test',
      'injector',
      'autoprefixer',
      'karma',
      'cover:client',
      'jshint:client'
    ]);
  } else if (target === 'e2e') {
    return grunt.task.run([
      'clean',
      ...
      'protractor'
    ]);
  } else grunt.task.run([
    'test:server',
    'test:client'
  ]);
});
```

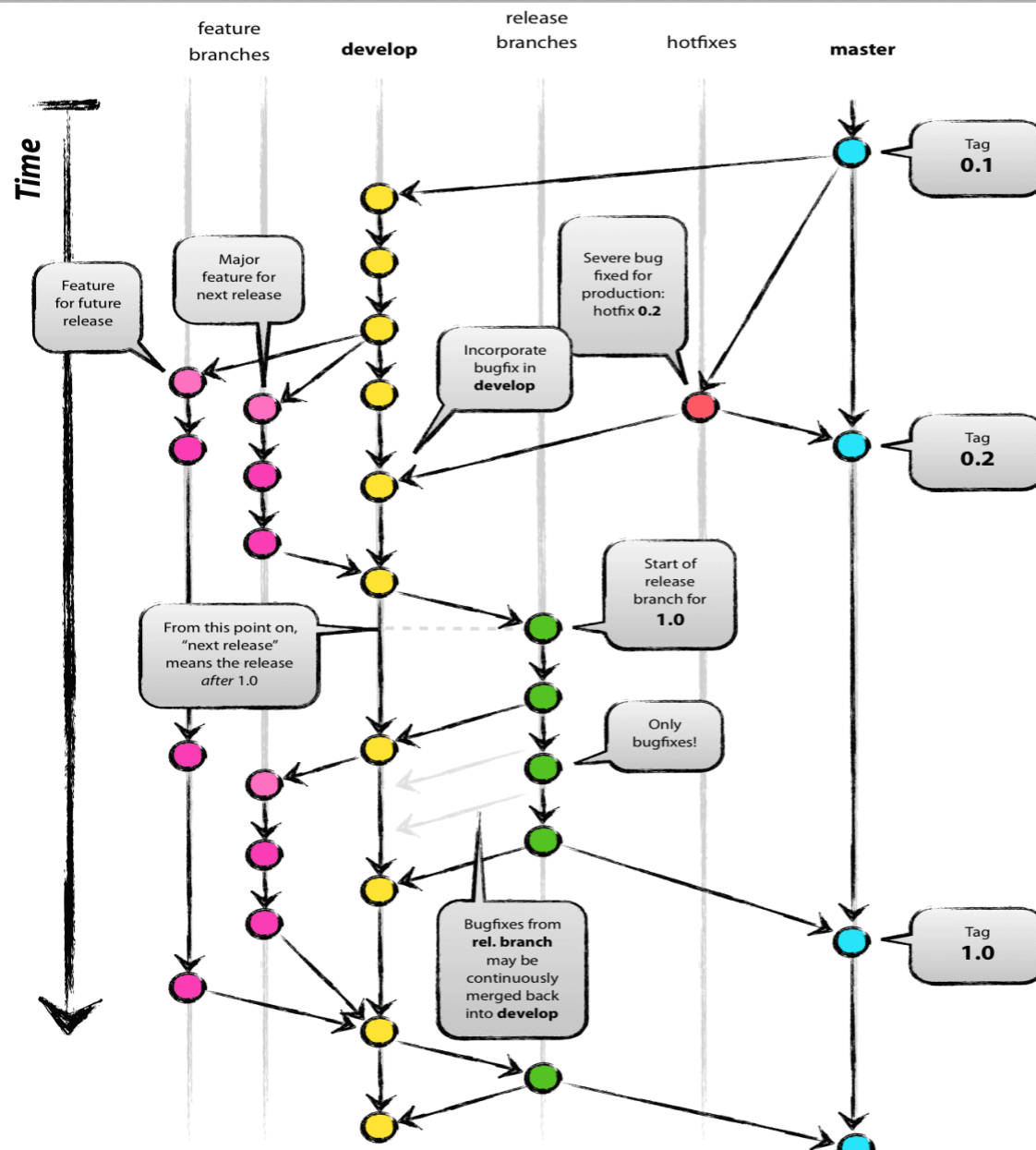
Gestion des versions avec GIT

- ❖ Distribué
- ❖ Travail hors ligne
- ❖ Infonuagique GitLab, GitHub, BitBucket ...
- ❖ Accessible du fureteur

Utilisation de Git Flow

- ❖ Un « Branching Model » qui a fait ses preuves
- ❖ Supporte la complexité si nécessaire
- ❖ Impose une structure et un flux de travail strict
- ❖ Existence de scripts pour simplifier son utilisation
 - * SourceTree, HubFlow (GitFlow For GitHub)
 - * SmartGit, ...
- ❖ Associé à notre architecture de commit - déploiement

Git Flow



Intégration avec Jenkins

- ❖ Intégration des développements locaux
- ❖ Reconstruction complète de l'application après chaque commit
- ❖ Effectue les tests
 - * Rapports de tests et de couverture
- ❖ Permet de savoir qui a fait quoi et quand
- ❖ Automatisation du déploiement seulement si tout est OK
- ❖ Reflète notre modèle Gitflow
- ❖ Paramétrage et validation des configurations de déploiement

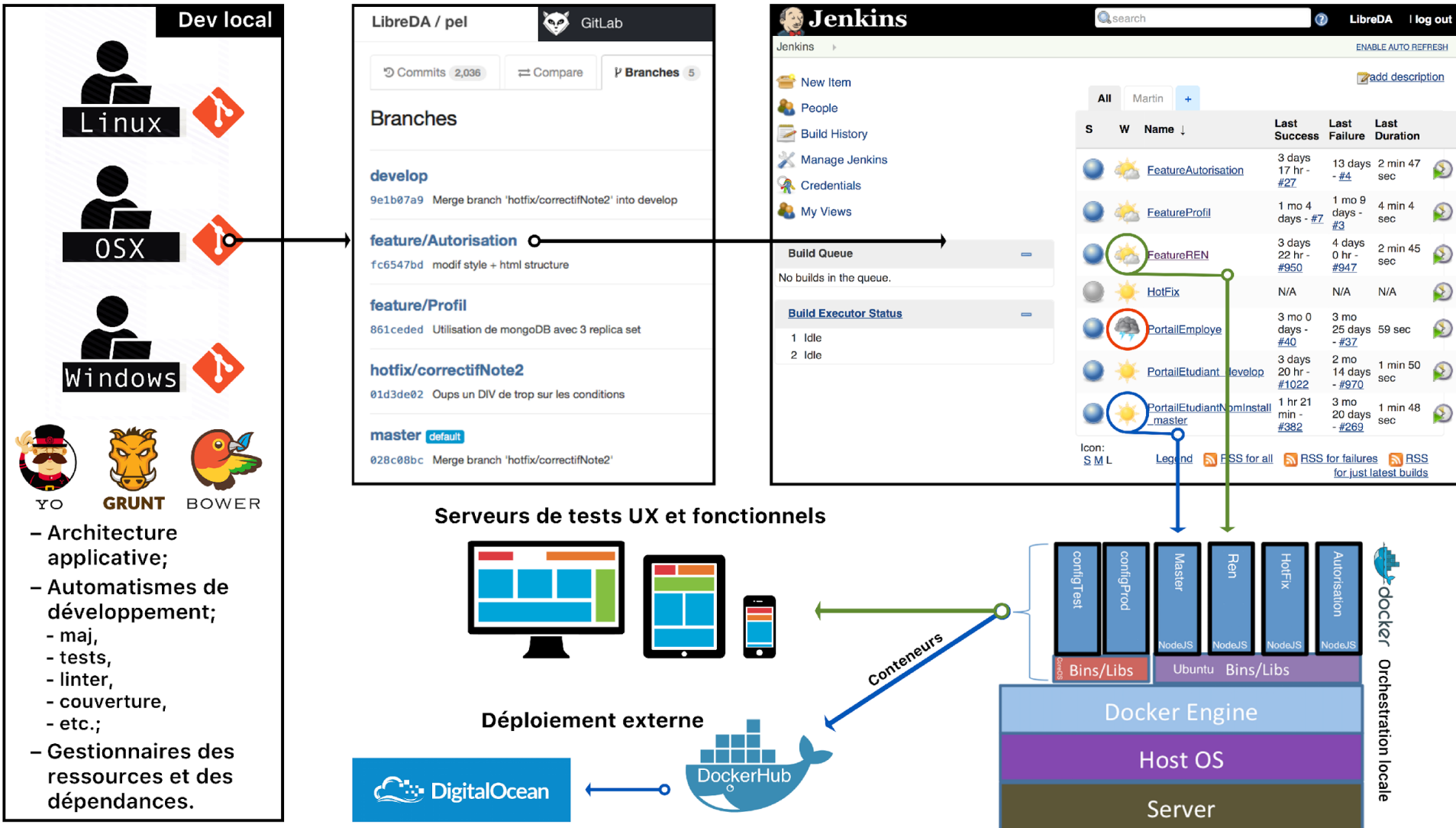
Déploiement

- ❖ Dépôt de l'application par Jenkins sur un serveur d'orchestration de déploiement
- ❖ Construction d'un conteneur applicatif (Docker) à partir de cette application
- ❖ Démarrage du conteneur avec l'application (automatique pour les tests, manuel pour la production)
- ❖ Testeurs ont accès à Jenkins pour vérifier si les dernières modifications sont en place
- ❖ Entre 2 et 3 minutes pour déploiement à jour suite au commit

Vidéo Jenkins

Flux de travail. Du 'commit' au déploiement

Écosystème de développement *libreDA* Flux de travail (basé sur GitFlow)



Environnement utilisé pour nouveau portail étudiant

- ❖ Projet témoin du projet LibreDA, soit le renouvellement du système d'information et de gestion des études de l'UQAM
- ❖ Élaboration et mise en place de nouvelles pratiques de développement
- ❖ Améliorer l'expérience étudiante et centraliser l'accès aux services
- ❖ Former une équipe à ces nouvelles façons de faire

Vidéo du produit portail